JE SUIS

JEUNE OFFICIEL

EN

BADMINTON

Programme 2012 / 2016

PRÉAMBULE

Ce mémento permet à l'élève du collège de rencontres ou du sportives, de s'engager dans la vie de l'Association Nationale Sport Scolaire (UNSS).

La circulaire du 18 août 2010 incite à valoriser le jeune officiel. Cette fonction contribue non seulement au développement de sa personne par les différentes responsabilités qu'il permet aussi et des compétences valorisées au sein de l'UNSS.

La note de service n° 2014-073 du 28 mai 2014 ayant pour objet la mise en œuvre du 2014-460 du 7 mai 2014 relatif à la participation des enseignants d'éducation physique et sportive aux activités sportives scolaires volontaires des élèves stipule : « …Ainsi au sein de chaque AS de collèges et de lycées, ils (les enseignants) contribuent à la construction du projet d'AS, du partage et de l'établissement, : autor

- La pratique d'activités physiques, sportive l'UNSS
- L'apprentissage des responsabilités avec l'Officiels et la formation afférente, ainsi que la participati l'organisation des activités de l'associati la citoyenneté…

Ainsi, devenir jeune officiel, c'est

- apprendre à faire des choix et s'y tenir,
- appréhender très vite une situation,
- mesurer les conséquences de ses actes.
- acquérir au cours de sa formation les connaissances et les compétences inhérentes aux différents rôles sociaux (arbitre, juge, chronométreur, starter, table de marque…)
- devenir responsable.

CONDITIONS DE LA MISE EN ÍUVRE DE LÔOPTION FACULTATIVE AU BACCALAUREAT

Rappel du cadre réglementaire du haut niveau du sport scolaire :

Dans le bulletin Officiel spécial n°5 du 19 juillet 2012 **«** Évaluation de l'éducation physique et sportive aux baccalauréats de l'enseignement général et technologique - Liste nationale d'épreuves et référentiel national d'évaluation **»**, il est précisé que « les jeunes officiels certifiés au niveau peuvent valider un enseignement facultatif ponctuel à l'identique des sportifs de haut niveau, à savoir : la part réservée à la pratique sportive est automatiquement validée à 16 points, les 4 points restants sont attribués à l'occasion d'un entretien permettant d'attester de leurs connaissances scientifiques, techniques, réglementaires et de la réflexion du candidat sur sa pratique »

« Les listes des candidats concernés sont proposées par les fédérations sportives scolaires (UNSS, UGSEL)».

Ce qui signifie que :

- L'évaluation rend compte des compétences acquises du jeune officiel aux différents niveaux de certification (départemental, académique, national, international). Cela suppose la mise en place d'une cohérence et

- Pour prétendre aux 16 points de l'enseignement avoir officié et obtenu sa certification durant sa « scolarité en classe de seconde ou première de lycée d'enseignement général et technologique » à l'occasio championnat de France UNSS (*circulaire n° 2013-131 du 28-8-2013*).

- La validation d'un niveau national du jeun niveau 5 de compétence exigé dans le cad baccalauréat EPS.

PRESENTATION DE LôACTIVITE

Logique interne de lôactivit®

Activité d'opposition duelle, ou dans une même frappe le (les) joueur(s)s cherche(nt) à résoudre des problèmes et à poser des problèmes, pour gagner soit en atteignant directement la cible au sol soit en provoquant la faute du ou des adversaire(s).

Sport pouvant se définir comme essentiellement tactico-technique avec une dimension physique fondamentale. Les capacités engagées doivent permettre au joueur de rester lucide, explosif et précis et ceci de façons variées et permanentes.

Aspects culturels, historiques de lôactivit®

Positionnée comme pratique universelle de tous les continents, le badminton répond aux besoins sociétaux. Porteurs de valeurs de partage, de tolérance et d'excellence, ce sport rassemble tous types de pratiquants (es). Pouvant participer au bien-être de tous, il est aujourd'hui outrancièrement dominé par les pays asiatiques au niveau de l'excellence dans le monde compétitif.

Pour autant les résultats Français significatifs avancent et de jeunes Français encore collégiens et tous membres de l'UNSS sont devenus Champion d'Europe des moins de 15. Demain un Français sera champion olympique et il aura montré en amont, toute sa compétence sur les terrains de l'UNSS

Le mot de Laura CHOINET, lôambassadrice UNSS pour le badminton

« Mon parcours de sportive de haut niveau en Badminton, m'aura permis de traverser les joies que seule la performance de haut niveau peut procurer. Résultats d'un engagement total dans un projet fort, mobilisé dans la découverte des joies des difficultés du quotidien de l'entraînement de haut niveau

Le système éducatif, le sport de haut niveau apportent au quotidien une vision active du partage, de la tolérance. L'UNSS révèle toutes ces valeurs à l'intérieur desquelles le sourire peut s'exprimer sans contrainte.

L'UNSS est une somme de ressources humaines et sportives. C'est la possibilité de la découverte d'un badminton, porteur d'excellence, porteur de parcours alternatif vers la réussite, porteur de rencontres et de partages. Le badminton doit être fier d'être le premier sport scolaire et de revendiquer de pouvoir porter des valeurs éducatives et sportives fortes. Il porte les valeurs fédérales qui peuvent contribuer au chemin de la réussite et de l'enthousiasme ».

SOMMAIRE

LE JEUNE OFFICIEL

1. S' ENGAGE A RESPECTER LA CHARTE D

2. DOIT CONNAITRE LES REGLES DE L

3. S' INVESTIT DANS LES DIFFERENTS
MANIFESTATION

4. DOIT SATISFAIRE AUX EXIGENCES DE LA CERTIFICATION

5. DOIT VERIFIER SES CONNAISSANCES

6. ASSURE LE SUIVI DE SA FORMATION

7. PEUT PARFAIRE SA FORMATION EN CONSULTANT DES DOCUMENTS COMPLEMENTAIRES

1. LE JEUNE OFFICIEL SôENGAGE A RESPECTER LA CHARTRE DE lôUNSS

Sans arbitre, juge, chronométreur, starter, la rencontre ne peut exister. Ces rôles sont mis en exergue dans le bulletin officiel n°4 du 29 avril 2010 au travers de la compétence méthodologique et sociale n°2 visant à « respecter les règles de vie collectives et assumer les différents rôles liés à l'activité : juger, arbitrer, aider, parer, observer, apprécier, » entrainer ...

- Le jeune officiel doit :

- Connaître le règlement l'activité
- Etre objectif et impartial
- Permettre le déroulement de la rencontre d
- Connaître les différentes tâches liées à sa mission.

- Pour remplir sa mission, le jeune officiel doit à chaque journée de formation ou de compétition disposer de l'ensemble des d règlement de l'activité, pour remplir sa fonction. matérie

- Le jeune officiel UNSS doit s'engager à dessous :

« Au nom de tous les jeunes officiels, je promets que nous remplirons nos fonctions en toute impartialité, en respectant et suivant les règles qui les régissent, dans un esprit de sportivité »

2. LE JEUNE OFFICIEL DOIT CONNAITRE LES REGLES DE LôACTIVITE

- **LE TERRAIN ET SES DIMENSIONS**

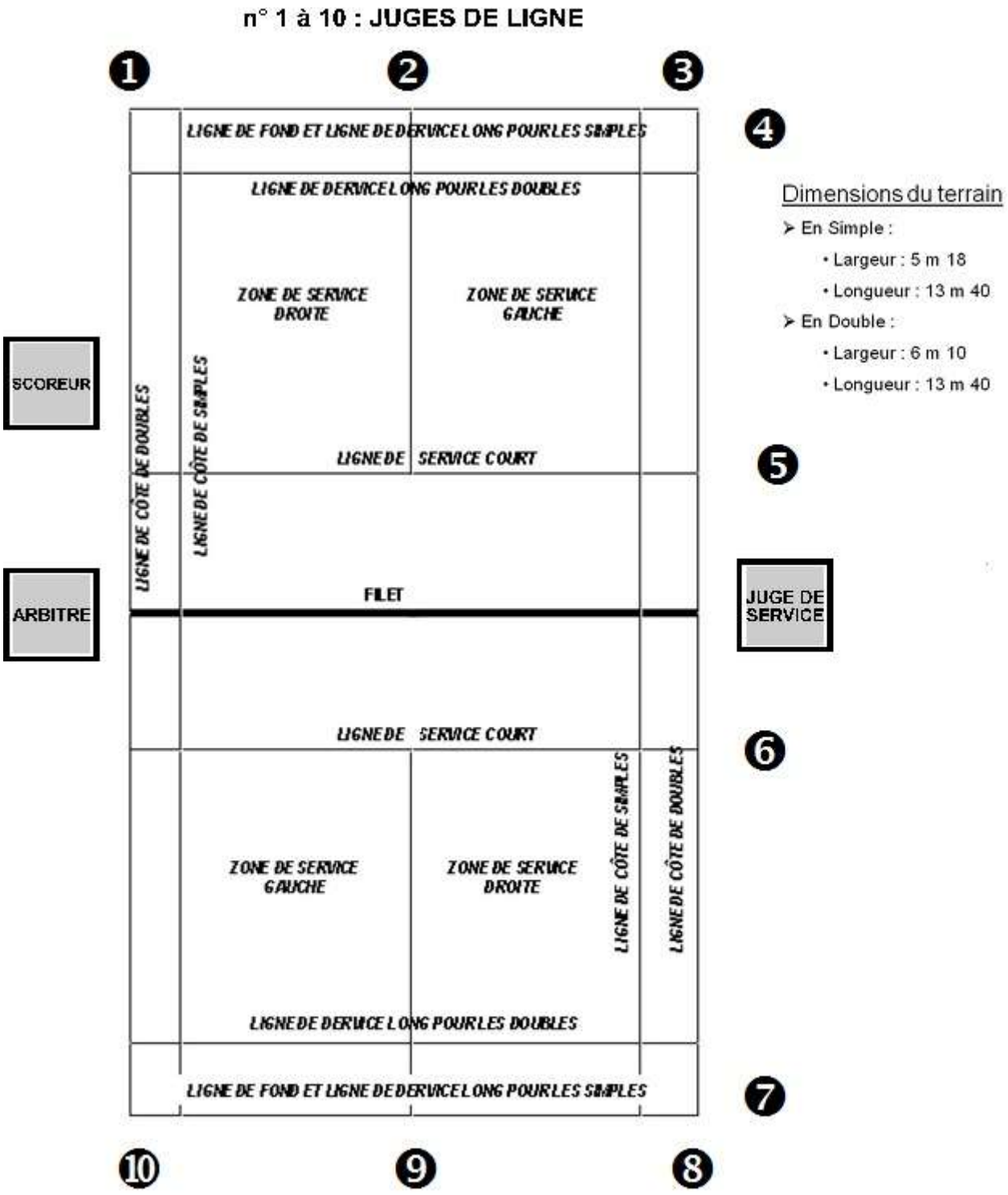

- **La zone de test des volants**

Pour tester un volant, le joueur doit effectuer un dégagement en frappe basse, le contact avec le volant se faisant au-dessus de la ligne de fond. Le volant doit être frappé dans une direction montante et parallèle aux lignes de côté.

Un volant de vitesse règlementaire doit tomber à au moins 530 mm et au plus à 990 mm de l'autre ligne de fond, à l'intérieur du terrain, selon le schéma B.

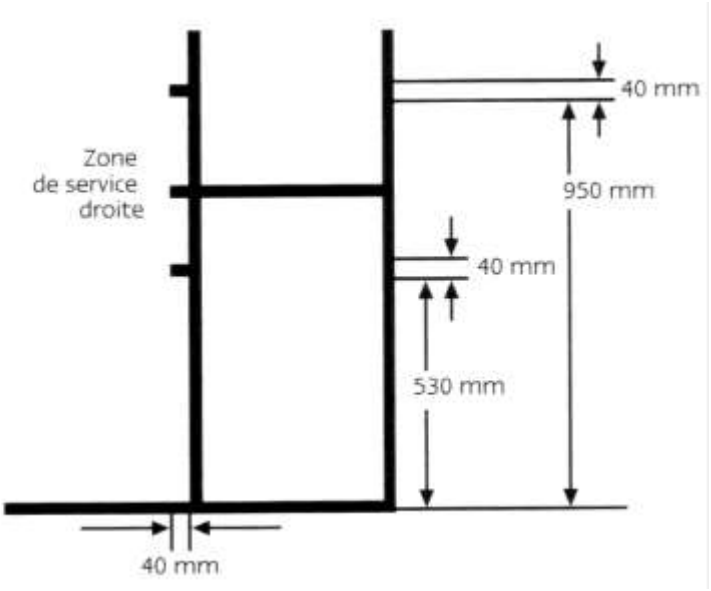

➢ LES POTEAUX ET LE FILET

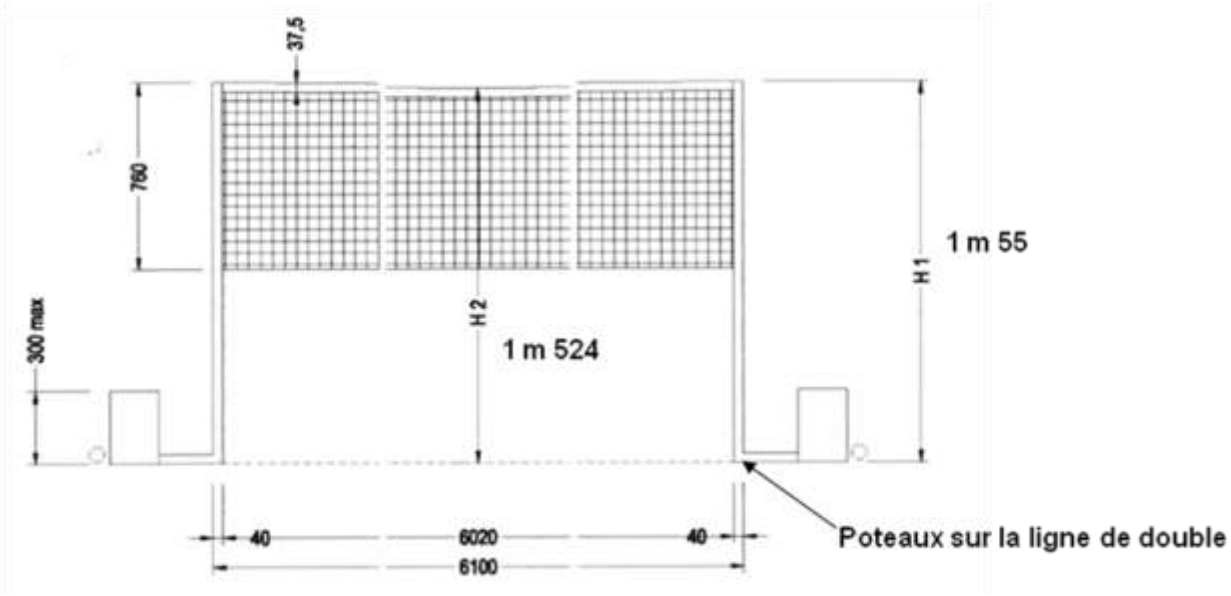

➢ LE VOLANT

Poids du volant : entre 4,74 g et 5, 50 g

- Le volant synthétique

- Le volant plume

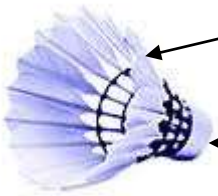

➢ LES OFFICIELS

- **Je suis scoreur**
  - Je sais me servir du matériel.
  - Je sais être attentif et écouter l'arbitre.
- **Je suis Juge de ligne**
  - Je sais me placer sur le terrain.
  - Je connais les gestes correspondants aux annonces que je dois faire.
- **Je suis Juge de Service**
  - Je connais les fautes de service.
  - Je sais les signaler par les gestes correspondants
- **Je suis Arbitre**
  - Je connais les règles.
  - Je sais utiliser une feuille de score et la remplir correctement.
  - Je connais la terminologie officielle.
  - Je sais contrôler mon terrain.
  - Je sais contrôler l'environnement de mon ter
- **Je suis à la table de marque**
  - Je sais remplir la feuille de rencontre
  - Je sais remplir les résultats dans une poule.
  - Je sais remplir les résultats sur un tableau de classement.
  - Je connais le temps de repos pour un joueur entre deux matchs : 15 mn

➢ LES REGLES DE JEU EN SIMPLE

LES PROBLEMES POSES	LE REGLEMENT	LES COMPETENCES
Placement des joueurs au service	Le score du serveur détermine la position des Serveur et Receveur 	Reconnaître les erreurs de placement et les corriger le plus rapidement possible : ▪ Avant le service ▪ Au mieux à l'issue d
Quand sert on ?	▪ Au début du match le joueur qui gagne le tirage au sort a le choix : o Servir ou recevoir en premier o Ou choisir le demi-terrain (Son adversaire aura le ▪ Chaque fois que le joueur marque un point.	▪ Noter le serveur sur la feuille de score. ▪ Noter le point marqué sur la feuille de score. ▪ Vérifier la position des joueurs au service après chaque point marqué.
Quand peut-on marquer un point ?	▪ Quand l'adversaire ne ▪ Quand l'adversaire com	▪ Je suis capable de juger les fautes.
Quelles sont les fautes ?	▪ Au service : - Si le serveur décolle un pied du sol - Si le serveur a un pied sur une ligne. - Si le volant n'a pas ét le bouchon. - Si au moment de la fr entièrement sous la taille du serveur. - Si le mouvement de la raquette est discontinu vers l'ava commencé et jusqu'à c - Si la tige de la raqu vers le bas. - Si le serveur manque le volant en essayant de servir. - si le volant est dans le filet ou reste suspendu au filet. ▪ Si en jeu, **le volant** : - Tombe en dehors des limites du terrain ; - Passe à travers ou sous le filet ; - Ne réussit pas à passer au-dessus du filet ; - Touche le plafond ou les murs latéraux ; - Touche le corps ou le joueur ; - Touche n'importe quel aut personne en dehors des limites du terrain ; - Est attrapé et tenu sur la raquette puis lancé lors de l'exécution d - Est frappé deux fois de suite par le même joueur ; - Touche la raquette d' continue pas vers le demi-terrain adverse ▪ Si en jeu, **le joueur** : - Touche le filet ou ses supports avec sa raquette, son corps ou ses vêtements; - Envahit le terrain adverse par-dessus le filet avec sa raquette ou son corps, sauf dans le cas où le point de contact initial a été fait	▪ Je connais les différentes fautes. ▪ Je suis capable de juger les fautes. ▪ Je suis capable de signaler les fautes de service par les gestes appropriés.

	dans son demi terrain ; - Envahit le terrain adverse, par-dessous le filet, avec sa raquette ou son corps de telle façon que l'adversaire - Fait obstruction vis-à-vis de l'adversaire - Cause délibérément un adversaire (par des cris ou gestes) ▪ Si un joueur est coupable de faute flagrante, répétitive ou persistante.	
Quand y a-t-il LET ?	▪ Si le serveur sert avant l'arbitre de début de ▪ Si le serveur sert avant « Jouez » ; ▪ Le serveur sert avant que le receveur ne soit prêt ; ▪ Lors du service le serveur et le receveur commettent tous les deux une faute ; ▪ Si, après que le service a été renvoyé, le volant est pris sur le filet (le sommet) et y reste suspendu ou reste pris dans le franchi ; ▪ Si, pendant l'échange, le ▪ Si le jeu est perturbé ou opposée est distrait par un coach ; ▪ Si un juge de ligne n'a p et l'arbitre ne peut p ▪ Une situation imprévis produite ;	▪ J'annonce « LET » afin de stopper le jeu. ▪ Je laisse le dernier joueur servir à nouveau. ▪ Je n'accorde pas de
Quand le vola « EN JEU »	▪ Quand il touche le filet ou un poteau ; ▪ Quand il touche un joueur ; ▪ Il touche la surface du terrain ; ▪ Une « faute » ou un « let » s'est pro	

➢ LES REGLES DE JEU EN DOUBLE

LES PROBLEMES POSES	LE REGLEMENT	LES COMPETENCES
Placement des joueurs au service	Au début du match, un serveur 1 (S1) et un receveur 1 (R1) sont déterminés après le tirage au sort. Ils se placeront dans la zone de service droite pour débuter le match. 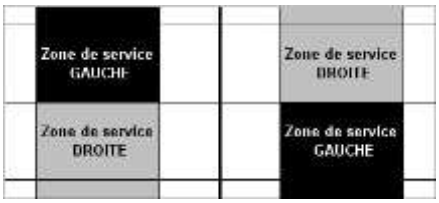 	Reconnaître les erreurs de placement et les corriger le plus rapidement possible : ▪ Avant le service ▪ Au mieux à l'issue du
Quand sert-on ?	▪ Au début du match quand le joueur a gagné le choix au tirage au sort. ▪ Chaque fois que l'équ	▪ Noter le serveur et le receveur sur la feuille de score. ▪ Noter le point marqué sur la feuille de score. ▪ Vérifier la position des joueurs au service après chaque point marqué.
Qui sert ?	▪ Au début du match le joueur A (S1) sur le receveur (joueur C) marque en changeant à chaque point de zone de service. ▪ Quand l'autre équipe partenaire du 1er receveur qui sert, le joueur D (S2). ▪ Puis lorsque la 1ère équipe récupère à nouveau le service c' serveur 1 qui sert (S3), le joueur B. ▪ Quand le service pass équipe c'est le recev ▪ Puis on reprendra le même ordre au fur et à mesure du match : S1-S2-S3-S4 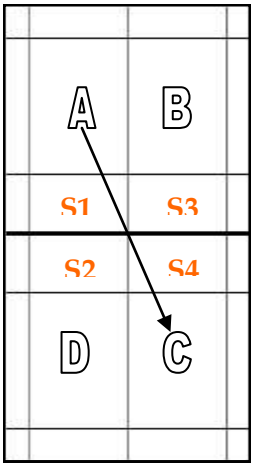 **Remarques** : Quand les point le joueur à droite qui sert quand son équipe récupère le service. Quand les points sont gauche qui sert quand son équipe récupère le service.	▪ Je connais l'ordre de service S1-S2-S3-S4 ▪ Je surveille et corrige la position du serveur et du receveur après chaque point.

Quand peut-on marquer un point ?	▪ Quand l'adversaire ne ▪ Quand l'adversaire co	▪ Je suis capable de juger les fautes.
Quelles sont les fautes spécifiques au double ?	▪ Au service : - service frappé par le partenaire du receveur. ▪ En jeu : - Quand le volant est frappé successivement par les 2 partenaires.	▪ Je connais les différentes fautes. ▪ Je suis capable de juger les fautes. ▪ Je suis capable de signaler les fautes de service par les gestes appropriés.
Qui sert au second set ?	▪ L'équipe qui a gagné ▪ N'importe lequel des	▪ Je note bien sur la feuille de score qui est le serveur 1 et le receveur 1 au début du second set.

➢ MODE D'EMPLOI DE LA FEUILLE DE SCORE

Cette feuille de score permet d'enregistrer tout ce qui se pr échange, on doit inscrire quelque chose sur la feuille. Un point est marqué lors de chaque échange.

La feuille de score UNSS comporte 3 rangées de 4 lignes : elle permet d'enregistrer des ma de 15 points avec au moins deux points d'écart dans une limit

La feuille de score de la FFba comporte 6 rangées de 4 lignes : elle permet d'enregistrer de gagnants de 21 points avec au moins deux points d'écart dans

1] Avant le match

- ✓ Inscrire les noms des joueurs sur les trois rangées. Parfois la feuille peut être remplie par informatique à la table de marque.
- ✓ Une fois que le tirage au sort est fait, inscrire dans la case après le nom, pour le premier set seulement :
  - *En simple* : « S » en face du nom du serveur,
  - *En double* : « S » en face du nom du serveur et « R » en face du nom-à-dire en face des joueurs placés dans la zone de service droite dans chaque équipe.
- ✓ Inscrire dans la première rangée, sur la ligne correspondant au joueur au service, le score du serveur : « 0 » c'est-à-dire un zéro, dans la première case. On fera de même servira en premier de la zone impair lorsque l'équipe réc

2] A la fin d'un échange

- ✓ Quand le joueur (ou l'équipe) au service a gagné : on inscrit le nouveau score du serveur dans la case suivant la case remplie et sur la même ligne.
- ✓ Quand le joueur (ou l'équipe) au service a perdu un point : l'échang
  - ❑ *En simple* :
    Le joueur perd le service et le joueur adverse devient le serveur : on inscrit le score du nouveau serveur sur l'autre ligne de la rangée en avançant d'une case
  - ❑ *En double* :
    Comme il n'y a qu'un seul serveur par équipe, c'est le serveur de l'équipe qui le point. C'est le partenaire du receveur de l'échan serveur. Il servira de la zone de service droite lorsque le score de son équipe sera pair et de la zone de service gauche lorsque le score de son équipe sera impair. On inscrit le score de la nouvelle équipe au service en avançant d'une case vers la droite dans la

Petite astuce : L'ordre des servêmes dans un même set sous : l'exemp

1er set : Eva / Coralie / Nadia / Karen / Eva / Coralie / Na

2ème set : Karen / Eva / Coralie / Nadia / Karen / Eva / Co

3ème set: Eva / Karen / Nadia / Coralie / Eva / Karen / Nadia / Coralie etc ...

Remarques :

- on inscrit toujours le score dans la case suivant la der que l'on change de pierre et) ainsi de toujours savoir c'est celle pour laquelle la case la plus à droite a été remplie.
- Lorsqu'il y a des prolongations à 1 4 la dernière case remplie sur les 4 lignes de la rangée et on inscrit le score sur la ligne qui correspond au joueur au service.
- C'est seulement en marquant sur leur service que les jo respecter le score pair ou impair.

3] A la fin d'un set et du match

- ✓ Inscrire, à la suite de la dernière case remplie, le score atteint par chaque joueur (ou équipe) à la fin de chaque set et entourer le résultat.
- ✓ Reporter également le score dans les cases prévues à cet effet, en haut de la feuille à côté des noms.
- ✓ Inscrire l'heure précise du match et signer la feuille.

4] Nomenclature des incidents de jeu

Dans le cadre des incidents énumérés utiliser la lettre appropriée dans la case concernant le joueur (première case libre qui suit)

• Avertissement :	A
• Faute :	F
• Appel du juge arbitre sur le terrain :	JA
• Suspension de jeu :	S
• Blessure :	B
• Disqualification par le juge arbitre	Disqualifié(e)
• Abandon	Abandon
• Erreur de service	E

EXEMPLE

Voici les annonces des scores qui correspondent à ce qui a été inscrit sur la feuille de score pour la totalité du match

Mesdames et Messieurs, à ma droite le collège Coin joli représenté par Eva et Nadia et à ma gauche le collège Bois mesdames représenté par Coralie et Karen.
Le Collège Coin Joli au service.
Eva sur Karen
Zéro égalité jouez
1-0
2-0
Service perdu 1-2
2 égalité
3-2
Service perdu 3 égalité
Service perdu 4-3
Service perdu 4 égalité
Service perdu 5-4
6-4
7-4
8-4 arrêt de jeu
Démarrer son chronomètre pour 1 minute après 40 secondes annoncer <u>deux fois</u> terrain 8 vingt secondes. Les coachs (2 maximum)quittent le terrain.
8-4 jouez
Service perdu 5-8
6-8
7-8
Service perdu 9-7
Service perdu 8-9
9 égalité
Service perdu 10-9
Service perdu 10 égalité
Service perdu 11-10
Service perdu 11 égalité
Service perdu 12-11
Service perdu 12 égalité
13-12
Service perdu 13 égalité
14 point de set 13
Service perdu 14 égalité
Mettre dans la colonne suivante <u>une barre oblique</u> sur la hauteur des 4 lignes
Service perdu 15-14
Service perdu 15 égalité
16 point de set 15
Service perdu 16 égalité
17-16
Suspension de jeu ***(à cause d'une coupure d'éclairage 1'30. Noter S dans la case suivante et au dos de la feuille la cause)***
17-16 jouez
Service perdu 17 égalité
Service perdu 18-17
Service perdu 18 égalité
Service perdu 19-18
Avertissement ***(à Eva qui a volontairement frappé le filet avec sa raquette après la fin du point. Noter au dos de la feuille la cause)***
Service perdu 19 point de set égalité
Set.
(Déclencher son chronomètre pour 2')
Premier set remporté par le collège Bois mesdames 20-19
Inviter les joueurs à changer de coté avec leurs affaires.
Reporter et entourer le score du set en bout de ligne et dans les cases du cadre où figurent les noms des joueurs.
Après 1'40 annoncer <u>deux fois</u> terrain 8 vingt secondes.
Vérifier les positions du serveur et du receveur qui ont pu changé par rapport au premier set.
Démarrer le jeu par : « second set zéro égalité jouez ».
1-0
2-0
3-0
4-0
Service perdu 1-4
2-4
3-4
4 égalité
5-4
6-4
7-4
8-4 arrêt de jeu

Démarrer son chronomètre pour 1 minute après 40 secondes annoncer <u>deux fois</u> terrain 8 vingt secondes
8-4 jouez
Service perdu 5-8
6-8
7-8
8 égalité
Service perdu 9-8
10-8
11-8
12-8
13-8
14 point de set 8
Service perdu 9-14
10-14
11-14
12-14
13-14
14 égalité
Mettre dans la colonne suivante une barre oblique sur la hauteur des 4 lignes
Service perdu 15-14
Service perdu 15 égalité
16 point de set 15
Service perdu 16 égalité
17-16
Service perdu 17 égalité
18-17
Service perdu 18 égalité
19-18
Service perdu 19 point de match égalité
Set.
Déclencher son chronomètre pour 2 minutes
2ème set remporté par le collège Coin joli 20-19
Un set égalité
Inviter les joueurs à changer de coté avec leurs affaires.
Reporter et entourer le score du set en bout de ligne et dans les cases du cadre où figurent les noms des joueurs.
Après 1'40 annoncer <u>deux fois</u> « terrain 8 vingt secondes ».
Vérifier les positions du serveur et du receveur qui ont pu changé par rapport au set précédent.
Démarrer le jeu par : « dernier set zéro égalité jouez ».
Service perdu 1-0

2-0
3-0
4-0
Service perdu 1-4
2-4
3-4
4 égalité
5-4
6-4
7-4
8-4 arrêt de jeu
Démarrer son chronomètre pour 1 minute inviter les joueurs à changer de coté avec leurs affaires, après 40 secondes annoncer <u>deux fois</u> terrain « 8 vingt secondes »
8-4 jouez
Service perdu 5-8
6-8
7-8
8 égalité
Service perdu 9-8
10-8
Service perdu 9-10
10 égalité
11-10
12-10
Service perdu 11-12
12 égalité
Service perdu 13-12
14 point de match 12
Set
Match remporté par le collège Bois mesdames 20/19 – 19/20 – 15/12.

UNION NATIONALE DU SPORT SCOLAIRE

UNSS
UNION NATIONALE DU SPORT SCOLAIRE

Tableau : Chpt d'académie
Match : Double Dames
Terrain : 8
Date : 29/02/2008

	COLLEGE COIN JOLI			COLLEGE BOIS MESDAMES		
D	EVA	19	Contre	20	CORALIE	G
	--- --- ---	20		19	--- --- ---	
	NADIA	12		15	KAREN	

Début : 15 h 00
Fin : 15 h 30
Durée Match : 30'
Arbitre : Jean
Juge de service : Jacques

EVA	S	0	1	2						4									8	9				11						14							S	17				A	19		19
NADIA								3							5	6	7					10				12	13						15	16						18					
CORALIE					1	2	3				5	6	7	8							10				12							15							18						20
KAREN	R	0							4									9					11					13	14						16	17					19			20	

EVA							1	2	3	4	5	6	7	8																		15							18	19					20
NADIA	R	0																	9	10	11	12	13	14											16	17						20			
CORALIE															5	6	7	8															15	16							19				19
KAREN	S	0	1	2	3	4																			9	10	11	12	13	14							17	18							

EVA	S	0																	9	10																									12
NADIA							1	2	3	4	5	6	7	8											11	12																			
CORALIE	R	0													5	6	7	8																											15
KAREN			1	2	3	4															9	10	11	12			13	14	15																

Signature de l'Arbitre : ____________________ Signature du Juge Arbitre : ____________________

3. LE JEUNE OFFICIEL SôINVESTIT DANS LES DIFFERENTS ROLES LORS DôUNE MANIFESTATION

LôARBITRE

- **Avant le match :**
  - ✓ Récupérer sa feuille de match
  - ✓ Se renseigner sur les règlements particuliers de la salle.
  - ✓ Vérifier son terrain : Poteaux, filet, chaises des Juges de ligne, volants de match.
  - ✓ Vérifier si la tenue des joueurs est règlementaire.
  - ✓ Vérifier l'identité des joueurs.
  - ✓ Procéder au tirage au sort.
  - ✓ Compléter sa feuille de match pendant les 3 mn « d'échauf » des joueurs.
- **Pendant le match :**
  - ✓ Utiliser la terminologie standard.
  - ✓ Noter le score sur sa feuille de match puis l'
  - ✓ S'il dispose d'un Juge particulièrement le receveur au moment du service.
  - ✓ S'il a besoin d'appeler le Juge Arbitre, il le
  - ✓ En cas de mauvaise conduite d'un joueur et s' la main droite pour appeler le Juge-Arbitre qui présentera au joueur le carton correspondant à la sanction.
  - ✓ Il veille à ce que les conseils soient donnés aux joueurs pendant les arrêts de jeu uniquement.
  - ✓ Lors des arrêts de jeu il déclenche son chronomètre dès que volant n'est plus en
    - A la moitié du set (quand le score d'un A de 40 ' ' il aTnenr or naci en «1, 20» ' ce qui raisin 1, 2i0e ' pou doivent quitter le terrain.
    - Entre les sets, l'arrêt de jeu est de 2Temnr.aiAn 11', 4200' 20» ' ce qui signifie pour les conseillers qu
- **A la fin du match :**

- ✓ Il annonce le résultat.
- ✓ Remplit sa feuille de score (heure de fin de match) et y note éventuellement les incidents qui ont eu lieu pendant le match.
- ✓ Ramène rapidement sa feuille à la table de marque ainsi que les volants.

LE JUGE DE LIGNE

- **Avant le match :**
  - ✓ Arrive avec l'ensemble des Juges de Ligne de f
  - ✓ Vérifie la position de sa chaise par rapport à la ligne à juger et selon le type de match (Simple ou Double) pour les lignes latérales.
- **Pendant le match :**
  - ✓ Reste dans une position correcte : Assis dos placé correctement sur le dossier, genoux serrés et mains posées sur les genoux.
  - ✓ Il ne juge qu'une seule ligne.
  - ✓ Il doit faire une annonce chaque fois que le volant tombe à proximité de sa ligne.
  - ✓ Il maintient le geste en regcair daannnt onlc'earlbei tsraceorj pas compris sa décision il peut lui demander de confirmer
- **Après le match :**
  - ✓ Il sort avec l'ensemble des Juges de Ligne de
- **Les gestes du Juge de Ligne**

Le volant est « OUT ».

LE JUGE DE SERVICE

➢ Les gestes du Juge de Service

uis Juge de Service
oment de la frappe du t, la tige de la raquette pas inclinée vers le bas.

Je suis Juge de Service
Je signale qu'au moment de la frappe, le volant n'est pas entièrement sous la taille du serveur.

Je suis Juge de Service
Je signale que le mouvement de la raquette n'était pas continu vers l'avant.

Je suis Juge de Service
Je signale une faute de pied durant le service en pointant la main droite vers le pied

Je suis Juge de Service
Je signale que le volant n'a pas été frappé en premier par le bouchon.

4. LE JEUNE OFFICIEL DOIT SATISFAIRE AUX EXIGENCES DE LA CERTIFICATION

Niveau Départemental

- Pré requis : le jeune officiel doit être investi au niveau de son district

Rôles	*Compétences*	*Tâches-Attendus*	*Protocole de certification*
ARBITRE	Enoncer les règles du jeu en simple au service les fautes en rapport avec le filet et les lignes les volants "in" ou "out" Utiliser les annonces et un vocabulaire précis	Arbitrer un match de simple avec la feuille de score. Arbitrer de façon orale en double	Etre en possession de sa carte "JO district" Le responsable JO de la commission mixte départementale délivre la pastille bleue à apposer sur la carte JO s'il a satisfait à la pratique et à la partie théorique requise
JUGE DE LIGNE	Enoncer les gestes en relation avec l'arbitre Parler fort Faire des annonces claires Ne pas se laisser influencer ni distraire Savoir placer sa chaise en fonction de la ligne à juger	Juger en simple et en double	Idem ci-dessus plus la pratique de juge de ligne
GESTION	Préparer une feuille de score Préparer une feuille de rencontre Enregistrer un résultat dans un tableau de compétition ou dans une feuille de rencontre.	Assumer une tâche de secrétariat	Idem ci-dessus plus la partie pratique de gestion.

Répondre au protocole de certification permet :

- **L'acquisition du niveau départemental et la mention de ce niveau sur sa licence et la remise d'un bracelet bleu et d'un diplôme par le service départemental**

Niveau Académique

- Pré requis : Le jeune officiel doit :
- être investi au niveau de son département.
- justifier de l'acquisition de son niveau dépar
bleue)

Rôles	*Compétences*	*Tâches-Attendus*	*Protocole de certification*
ARBITRE	Enoncer sans hésitation les règles du jeu en simple et en double * déroulement du score * placement des joueurs * début, fin de set * temps d'échauffement * interruptions entre les sets Prendre des décisions claires et rapides Maîtriser la terminologie de l'arbitrage	Arbitrer un match de simple et de double avec la feuille de score	Etre en possession de sa carte "JO départemental" Le responsable JO de la commission mixte académique délivre la pastille jaune à apposer sur la carte JO s'il a satisfait à la partie pratique et à la partie théorique requise
JUGE DE LIGNE et JUGE DE SERVICE	Enoncer les gestes et le vocabulaire en relation avec l'arbitre Enoncer les règles du service	Juger en simple et en double	Idem ci-dessus plus la pratique de juge de ligne et de juge de service
GESTION	Vérifier une feuille de score Etablir des classements dans les poules Transmettre des résultats sur des affichages muraux (agent de liaison)	Assumer différentes tâches de secrétariat	Idem ci-dessus plus la partie pratique de gestion.

Répondre au protocole de certification permet :

- **Lâacquisition du niveau acad®mique et la mention de ce niveau sur sa licence et la remise dâun bracelet jaune et dâun dipl¹ me par le service r®gional**

Niveau National

- Pré requis : le jeune officiel doit :
  - être investi au niveau de son académie.
  - justifier de l'acquisition du niveau académique (présentation de sa carte JO avec la pastille jaune)
  - participer au protocole d'évaluation mis en place sur le championnat de France par les membres de la CMN.

Rôles	*Compétences*	*Précisions-Attendus*	*Protocole de certification*
ARBITRE	Enoncer sans hésitation les règles du jeu en simple et en double Etre capable d'anticiper, de corriger Maîtriser les erreurs, les conflits, les influences extérieures adopter sur la chaise une attitude et une gestuelle adaptée contrôler l'environnement du terrain (volants, paniers, sacs des joueurs...) pendant et après le match Se mettre au service du jeu et des joueurs	Arbitrer un match de simple et de double avec la feuille de score	Le responsable JO de la commission mixte nationale délivre la pastille rouge à apposer sur la carte JO s'il a satisfait à la partie pratique et à la partie théorique requise
JUGE DE LIGNE et JUGE DE SERVICE	Enoncer les gestes et le vocabulaire en relation avec l'arbitre. Enoncer les règles du service.	Juger en simple et en double	Idem ci-dessus plus la pratique de juge de ligne et de juge de service
GESTION	Participer au déroulement de la compétition. Prévoir les successions des matches dans une rencontre. Etablir des classements Transcrire et répertorier les résultats Connaître les temps de récupération entre 2 matches Annoncer les matches	Assumer différentes tâches de secrétariat	Idem ci-dessus plus la partie pratique de gestion.

Répondre au protocole de certification permet :

- **L'acquisition du niveau national et la mention de son niveau sur sa licence et la remise d'un bracelet rouge et d'un diplôme (ou attestation pour les lycéens) lors du protocole du championnat de France**

FICHE OPTION FACULTATIVE BAC

Compétences attendues à tous les niveaux Jeune Officiel UNSS Arbitre-Juge: BADMINTON	**PRINCIPE D'ELABORATION DE L'EPREUVE**
Arbitrer plusieurs matchs de badminton en double ou en simple dans le cadre d'un champ respectant le règlement, les règles et l'arbitre doit être au servic plusieurs situations, gérer le jeu et les émotions, faire preuve d'assurance et d'autorité et le règlement. Juger plusieurs matchs de badminton en double ou en simple en tant que juge de ligne en respectant les règles, le règlement et les joueurs en étant au service du jeu et de son arbitre. Faire preuve d'assurance en étant concentré et appliqué.	**L'évaluation se déroulera en deux parties :** - **Théorique :** QCM réalisé la veille de la compétition, jour d'accueil des Jeunes Offici France UNSS de badminton noté sur 15 points. - **Pratique :** mise en situation en moins trois matchs de double de niveau établissement ou excellence lors d'un Champ badminton noté sur 65 points.

Points à effectuer	**Élément à évaluer**	**Niveau départemental** **de 10/20 à 12,25/20** **soit entre 40 et 49 points sur 80**	**Niveau académique** **de 12,5/20 à 16/20** **soit entre 50 et 64 points sur 80**	**Niveau national (lycées : option facultative EPS) Supérieur à 16,25/20** **soit 65 points sur 80**
Partie pratique Sur 65 points	ABITRE JUGE DE LIGNE	Arbitre possédant certaines lacunes dans la connaissance du règlement mais fait preuve de bonne volonté. - la feuille de score n'est parfaitement remplie - l'intensité l'expression encore un peu faible - l'environne pas bien géré - les points délicats et litigieux ne sont pas maîtrisés - quelques erreurs dans la terminologie. - le chrono bien utilisé - manque d'a et d'autori **Des critères correspondants au niveau départemental** *(se référer au document «Je suis Jeune Officiel en Badminton*	Arbitre connaissant les règles et le règlement. Bonne tenue de la feuille de score. Quelques points cependant sont encore en cours d'acquisit - la prise en main du match - l'intensi d'express vitesse d'appréci - l'environnement n'est pas maîtrisé - le chrono pas toujours bien utilisé - manque d'assuran d'autorit **Des critères correspondants au niveau académique** *(se référer au document «Je suis Jeune Officiel en*	Arbitre apprécié, garant de l'organisation et reste au service du jeu. Il intervient avec opportunité et autorité sans erreur d'apprécia Il connaît parfaitement les règles au service du jeu. Il maîtrise la terminologie, l'environn possède une bonne intensité dans l'expressi Sa feuille de match est parfaitement remplie. Et les cas de points litigieux et délicats sont bien maîtrisés. **Des critères correspondants au niveau national** *(se référer au document «Je suis Jeune Officiel en Badminton*

			Badminton	
Partie théorique Sur 15 points	QCM /15 (Evaluation des connaissances théoriques par un QCM noté sur 15 points)	Note au QCM comprise entre 5 et 6 sur 15	Note au QCM comprise entre 7 et 9 sur 15	Note au QCM comprise entre 10 et 15 sur 15

5. LE JEUNE OFFICIEL DOIT VERIFIER SES CONNAISSANCES

A chaque niveau de formation, une épreuve de vérification des acquis (QCM, support vidéo, épreuve pratique...) donnera lieu à l'attributi

De la même façon, une évaluation initiale de chaque jeune officiel sera faite au Championnat de France pour distribuer les rôles et favoriser le bon déroulement de la compétition. La certification portera sur sa prestation tout au long de la compétition.

Officier en tant qu'arbitre ou ejung'ensgendrun systématiquement une certification nationale.

Un collégien déjà certifié au niveau national France durant son cursus lycée s'il veut pouv l'ensemeint facultatif ponctuel du baccalauréat EPS.

6. LE JEUNE OFFICIEL ASSURE LE SUIVI DE SA FORMATION

Le JO assure le suivi de sa formation
UNSS.

Dès que possible l'UNSS propose à tout
gérer son suivi de formation sur le serveur OPUS : www.unss.org

Le JO UNSS, s'il est licencié à la Fédé
bénéficier de la passerelle FFBaD et obtenir une équivalence de grade :

- Le niveau Départemental UNSS équivaut au grade FFBaD « Ecusson jaune »
- Le niveau Académique UNSS équivaut au grade FFBaD « Ecusson vert »
- Le niveau National UNSS équivaut au grade FFBaD « Ecusson bleu »

7. LE JEUNE OFFICIEL PEUT PARFAIRE SA FORMATION EN CONSULTANT DES DOCUMENTS COMPLEMENTAIRES

Direction Nationale UNSS : www.unss.org

Services régionaux UNSS,

Services départementaux UNSS

Stages mis en place :

Adresse de la fédération concernée :

FEDERATION FRANCAISE DE BADMINTON

9-11 avenue Michelet

93583 SAINT-OUEN Cedex

Tel. : 01 49 45 07 07

www.ffbad.org

Académie : *Année scolaire :*

Association Sportive (AS) :

Président d'AS

Vice – Président d'AS
Parent

Vice – Président d'AS
Elève

ADMINISTRATIF

Trésorier d'AS :
Secrétaire d'AS :
Trésorier adjoint d'AS :
Secrétaire adjoint d'AS :

SPORTIF

Animateurs d'AS :
Animateurs adjoints d'AS :

COMMUNICATION

Référents communication d'AS :
Référents communication adjoints d'AS :

JEUNES ORGANISATEURS

Jeunes reporters d'AS :

Jeunes secouristes d'AS :

Jeunes organisateurs d'évènements : jeune secrétaire de compétition – jeune speaker « sono » – jeune responsable saisie informatique – jeune interprète - brigade verte- etc.

JEUNES OFFICIELS

Jeunes arbitres ou juges d'AS :

Autres rôles :